Montage DBR 100

1.

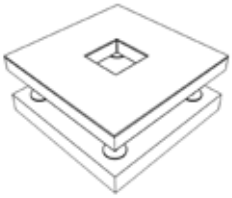

- Im Hohl- oder Doppelboden Ausschnitt für den Auslass mit Rand ausschneiden.
- Ausschnitt 106 x 106 mm

2.

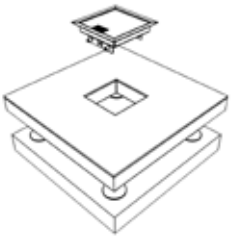

- Rahmen-Unterteil in die ausgeschnittene Öffnung einlegen.

3.

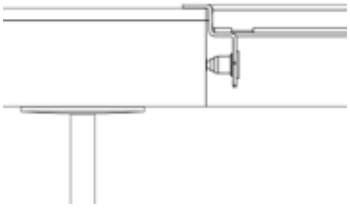

- Die seitlichen Schrauben eindrehen, bis der Auslass fixiert ist.
- Beim Eindrehen auf die Ausrichtung achten, damit der Auslass gerade liegt.

4.

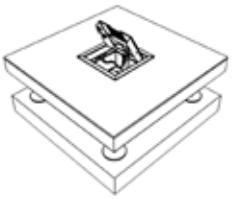

- Der Deckel und der Rahmen sind durch einen Erddraht verbunden. Es muss darauf geachtet werden, dass sie verbunden bleiben.

5.

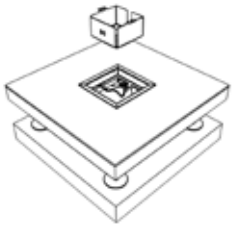

- Um einen Steckdoseneinsatz zu montieren, muss zuerst der Erddraht komplett gelöst werden. Danach den Deckel mittels Zusammendrücken der Feder herauslösen. Den Erddraht am Steckdoseneinsatz montieren. Steckdoseneinsatz einsetzen und mittels vormontierten Schrauben befestigen.

6.

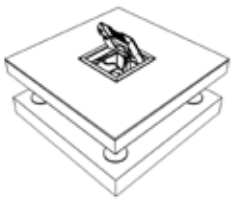

- Den Deckel mittels Zusammendrücken der Feder wieder einsetzen, so dass er einrastet. Den Erddraht wieder am Deckel befestigen.

elitec Elektrotechnik Handelsges.m.b.H.

www.elitec.at

ZENTRALE
6020 Innsbruck
Griesauweg 35 a
T +43 512 33 4 21
elitec.innsbruck@elitec.at

1220 Wien
Rudolf-Hausner-Gasse 12
T +43 1 734 27 47
elitec.wien@elitec.at

8054 Graz
Zahläckerweg 38
T +43 316 25 34 38
elitec.graz@elitec.at

9020 Klagenfurt
Gerberweg 71
T +43 463 35 2 36
elitec.klagenfurt@elitec.at

4064 Linz-Oftering
Grillparzer Straße 44
T +43 7243 52 0 30
elitec.linz@elitec.at